

## Relatório de Contas 2023

### Nota Introdutória

Durante o exercício em análise, a Santa Casa da Misericórdia de Alter do Chão desenvolveu a sua atividade de acordo com o seu objeto social, tendo obtido um **Resultado Líquido Negativo** no montante de 37.349,26 euros (trinta e sete mil, trezentos e quarenta e nove euros e vinte e seis cêntimos).

No final do ano de 2023, a Instituição apresentou um **Total do Ativo** no valor de 3.560.976,39 euros (três milhões, quinhentos e sessenta mil, novecentos e setenta e seis euros e trinta e nove cêntimos), um **Total de Fundos Patrimoniais** no valor de 3.188.082,81 euros (três milhões, cento e oitenta e oito mil, oitenta e dois euros e oitenta e um cêntimos) e um **Total do Passivo** de 372.893,58 euros (trezentos e setenta dois mil, oitocentos e noventa e três euros e cinquenta e oito cêntimos).

### 1. Demonstração de Resultados

No período em análise, a Santa Casa da Misericórdia de Alter do Chão apresentou **Resultado Antes de Depreciações, Gastos de Financiamentos e Impostos “EBITDA”** no valor de 155.116,13 euros. O valor positivo deste indicador indica que no ano de 2023 a Santa Casa da Misericórdia de Alter do Chão apresentou lucro operacional bruto, comprovando capacidade de gerar recursos através das suas atividades.

A Santa Casa sempre garantiu, desde que há registo financeiro nos moldes atuais, **Resultados Positivos Antes de Depreciações, Gastos de Financiamentos e Impostos**.

Durante este período, a Santa Casa da Misericórdia de Alter do Chão apresentou **Resultados Operacionais Negativos** no valor de 107.483,66 euros, garantindo assim a sustentabilidade global das atividades consignadas no seu objeto social, mas não garantindo a proporção das amortizações e depreciações, não demonstrando a capacidade de substituir no futuro equipamentos e oferecer condições idênticas em termos dos imóveis afetos às atividades.

Em termos históricos, a Santa Casa após um período que apresentou um valor bastante positivo de **Resultados Operacionais**, voltou a apresentar **Resultados Operacionais negativos**.

No período em análise, a Santa Casa da Misericórdia de Alter do Chão apresentou **Resultado Líquido Negativo** no montante de 37.349,26 euros (trinta e sete mil, trezentos e quarenta e nove euros e vinte e seis cêntimos). Sendo a análise similar ao anterior resultado, a sustentabilidade global das atividades consignadas no seu objeto foi garantida, mas não a proporção das amortizações e depreciações do período, e adicionalmente os gastos de financiamentos do período também não.

Será relevante sublinhar a importância de gerar excedentes em valor significativos, estes são vitais para capacitar financeiramente a Instituição, de modo a que seja possível no futuro:

- Substituir equipamentos afetos às atividades;
- Reparar, construir ou melhorar imóveis relevantes às atividades desenvolvidas;
- Aproveitar candidaturas para o investimento ou oportunidades de aumentar, melhorar ou expandir as atividades desenvolvidas;
- Dar a resposta capaz a eventuais crises e conjeturas instáveis, como as que nos temos confrontado nos últimos anos e a que vivemos atualmente;
- Mitigar e eliminar o efeito na tesouraria dos **Resultado Líquidos** negativos de anos anteriores.

A Santa Casa, em termos históricos, após um período que apresentou **Resultado Líquido Positivo**, de uma grandeza considerável, voltou a apresentar **Resultado Líquido Negativo**.

## 2. Balanço

No final do exercício em análise a Instituição apresentou um **Total do Ativo** no valor de 3.560.976,39. O valor **Total do Ativo Não Corrente** é de 3.128.703,83 euros, sendo a sua rubrica mais significativa a dos Ativos Fixos Tangíveis que inclui imóveis, bens móveis, terrenos e equipamentos, rubrica que apresentou um acréscimo significativo comparando com o período anterior. O valor **Total do Ativo Corrente** é de 432.272,56 euros, sendo as rubricas mais significativas Caixa e depósitos bancários, que inclui disponibilidades de caixa e depósitos bancários, e outros ativos correntes, que inclui valores das participações referentes a 2023 não recebidas, reembolsos de iva do período de 2023 não recebidos.

Em termos de balanço a 31 de Dezembro de 2023 a Santa Casa da Misericórdia de Alter do Chão apresentou um **Total de Fundos Patrimoniais** no valor de 3.188.082,81 euros, sendo os valores mais relevantes os das rubricas de Fundo Patrimoniais, que será o equivalente ao Capital Social das sociedades comerciais, Resultados transitados, o resultado da soma dos resultados líquidos ao longo dos anos e Ajustamentos / outras variações nos fundos patrimoniais, que fundamentalmente refletem valores dos diversos subsídios de candidaturas ao investimento ao longo do tempo, investimentos que ainda não foram totalmente amortizados.

No final do exercício em análise a Santa Casa da Misericórdia de Alter do Chão apresentou um valor **Total do Passivo** de 372.893,58 euros, dividido por **Passivo não Corrente** e **Passivo Corrente**. Em termos do valor apresentado em **Passivo não Corrente**, 42.151,64 euros, a sua totalidade é referente a Financiamentos Obtidos, especificamente o empréstimo contraído no âmbito da construção e na ampliação da Unidade de Cuidados Continuados.

## Santa Casa da Misericórdia de Alter do Chão

No que diz respeito ao **Passivo Corrente**, o seu valor ascende a 330.741,94 euros, correspondendo na sua maior proporção a dívidas a Fornecedores de bens e serviços diretamente relacionados às atividades consignadas no seu objeto social e valores em dívida para como o Estado e outros entes públicos.

### 3. Informações Relevantes

- Desde a data de termo do exercício e até ao momento não ocorreram quaisquer factos relevantes que, de qualquer forma, influam na situação apresentada.
- Não existem dívidas ao Estado e outros Entes Públicos em mora.
- As expectativas de desenvolvimento das atividades consignadas no objeto social mantêm-se.

### 4. Agradecimentos

A Mesa Administrativa da Santa Casa da Misericórdia aproveita a oportunidade para agradecer a colaboração prestada por todos os Utentes, Trabalhadores, Familiares e Representantes dos Utentes, Fornecedores, Centro Distrital de Portalegre da Segurança Social, Administração Regional de Saúde do Alentejo, Câmara Municipal de Alter do Chão, Junta de Freguesia de Alter do Chão, Benfeitores e Beneméritos, Voluntários e Comunidade em Geral que se relacionaram com a Instituição.

Alter do Chão, dezoito dias do mês de março de dois mil e vinte e quatro.

O Provedor da Santa Casa da Misericórdia de Alter do Chão



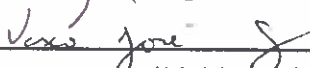


**Vasco José Freitas Martins Rodrigues da Cruz**

## Balço em 31 de dezembro de 2023

(em euros)

Rubrica	Notas	2023	2022
<b>ATIVO</b>			
<b>Ativo não corrente</b>			
Ativos fixos tangíveis		3.125.063,83	
Bens do património histórico e cultural			
Ativos intangíveis			
Investimentos financeiros		3.640,00	
Fundadores/ beneméritos /patrocinadores/ doadores/ associados/ membros			
Outros créditos e ativos não correntes			
<b>Total ativo não corrente</b>		<b>3.128.703,83</b>	
<b>Ativo corrente</b>			
Inventários		4.881,63	
Créditos a receber		7.798,82	
Estado e outros entes públicos		6.961,64	
Fundadores/ beneméritos /patrocinadores/ doadores/ associados/ membros			
Diferimentos		1.066,41	
Outros ativos correntes		273.887,25	
Caixa e depósitos bancários		137.676,81	
<b>Total ativo corrente</b>		<b>432.272,56</b>	
<b>Total ativo</b>		<b>3.560.976,39</b>	
<b>FUNDOS PATRIMONIAIS E PASSIVO</b>			
<b>Fundos Patrimoniais</b>			
Fundos		677.091,16	
Excedentes técnicos			
Reservas			
Resultados transitados		729.735,90	
Excedentes de revalorização			
Ajustamentos / outras variações nos fundos patrimoniais		1.818.605,01	
Resultado líquido do período		(37.349,26)	
Dividendos antecipados			
Interesses que não controlam			
<b>Total fundos patrimoniais</b>		<b>3.188.082,81</b>	
<b>Passivo</b>			
<b>Passivo não corrente</b>			
Provisões			
Provisões específicas			
Financiamentos obtidos		42.151,64	
Outras dívidas a pagar			
<b>Total passivo não corrente</b>		<b>42.151,64</b>	
<b>Passivo corrente</b>			
Fornecedores		273.772,98	
Estado e outros entes públicos		33.932,59	
Fundadores/ beneméritos /patrocinadores/ doadores/ associados/ membros			
Financiamentos obtidos			
Diferimentos			
Outros passivos correntes		23.036,37	
<b>Total passivo corrente</b>		<b>330.741,94</b>	
<b>Total passivo</b>		<b>372.893,58</b>	
<b>Total fundos patrimoniais e passivo</b>		<b>3.560.976,39</b>	

  
 André Baines  
 André GOMES  
 Madalena Roquette  
  
 António Luís  
  
 Vera Jore  
 (Administração)


  
 Túcia Geres  
 (Contabilista Certificado)


n.º 13745

## Demonstração dos resultados por naturezas em 31 de dezembro de 2023

(em euros)

Rendimentos e Gastos	Notas	2023	2022
Vendas e serviços prestados		727.971,06	
Subsídios, doações e legados à exploração		1.519.806,85	
Variação nos inventários da produção			
Trabalhos para a própria entidade			
Custo das mercadorias vendidas e das matérias consumidas		(226.866,89)	
Fornecimentos e serviços externos		(588.483,85)	
Gastos com o pessoal		(1.358.097,14)	
Ajustamento de inventários (perdas / reversões)			
Imparidade de dívidas a receber (perdas / reversões)			
Provisões (aumentos / reduções)			
Provisões específicas (aumentos / reduções)			
Outras imparidas (perdas/reversões)			
Aumentos / reduções de justo valor			
Outros rendimentos		88.239,91	
Outros gastos		(7.453,81)	
<b>Total resultado antes de depreciações, gastos de financiamentos e impostos</b>		155.116,13	
Gastos / reversões de depreciação e de amortização		(190.616,64)	
<b>Total resultado operacional (antes de gastos de financiamentos e impostos)</b>		(35.500,51)	
Juros e rendimentos similares obtidos			
Juros e gastos similares suportados		(1.848,75)	
<b>Total resultado antes de impostos</b>		(37.349,26)	
Imposto sobre o rendimento do período			
<b>Total resultado líquido do período</b>		(37.349,26)	

  
 André Baines  
 André Gomes  
 Madalena Rozante  
 Gonçalo Pereira  
 Vasco José  
 (Administração)

  
 Luísa Borges  
 (Contabilista Certificado)  
 n.º 13745

		POR VALÊNCIAS									
Conta	Descritivo	Financieira	Lar	Unidade	Centro Dia	Apoio Dom.	C.Convívio	Creche	CLDS 4G	TOTAIS	
72112001	Utentes - Lar	400 830,73	400 830,73							400 830,73	
72112002	Utentes - Longa Duração UCCI	163 283,72		163 283,72						163 283,72	
72112002	Utentes - Média Duração UCCI	45 493,92		45 493,92						45 493,92	
72112002	Utentes - Centro de Dia	21 499,04			21 499,04					21 499,04	
72112002	Utentes - Apoio Domiciliário	42 910,38			42 910,38					42 910,38	
72112002	Utentes - Creche	12 997,22						12 997,22		12 997,22	
72212	Quotaizações e Jóias	1 977,60	741,60	395,52	148,32	247,20	98,88	346,08		1 977,60	
72512008	Reembolso de Froidas	29 179,80	27 007,10		489,70	1 683,00				29 179,80	
72512011	Diversos (Helpphone/CedEspaço/Cabelos)	5 779,50	5 153,82	385,68		240,00				5 779,50	
72512009	Fornecimento Refeições	3 622,75	3 622,75							3 622,75	
72512010	Acompanhamento de Utentes	396,40		396,40						396,40	
7511001	C.R.S.S. - Lar	328 388,14	328 388,14							328 388,14	
7511002	C.R.S.S. - Longa Dur. - UCCI	149 166,68		149 166,68						149 166,68	
7511003	C.R.S.S. - Média Dur. - UCCI	34 154,08		34 154,08						34 154,08	
7511004	C.R.S.S. - Centro Dia	20 227,06			20 227,06					20 227,06	
7511005	C.R.S.S. - Apoio Domiciliário	64 771,78			64 771,78					64 771,78	
7511006	C.R.S.S. - Centro Convívio	28 323,90					28 323,90			28 323,90	
7511007	C.R.S.S. - Creche	206 314,43						206 314,43		206 314,43	
7512002	A.R.S. Longa Duração - UCCI	262 800,30		262 800,30						262 800,30	
7512003	A.R.S. Média Duração - UCCI	267 600,56		267 600,56						267 600,56	
752014	Subsidio - CLDS 4G	72 766,50							72 766,50	72 766,50	
752019	Subsidio - IEFPP	31 538,21	12 206,83	11 167,36	1 120,71	2 497,64	204,14	4 341,53		31 538,21	
752010	Subsidio - C.M.A.	42 500,00	11 687,50	10 625,00	4 250,00	6 375,00	2 125,00	7 437,50		42 500,00	
7531	Donativos	11 255,21	3 095,19	2 813,80	1 125,52	1 688,28	562,76	1 969,66		11 255,21	
7816	Outros Rend. Supl	379,00	265,30		113,70					379,00	
7881	Correções Exercícios Anteriores	1 945,84	1 945,84							1 945,84	
7883	Imputação Subs. Investimento	82 470,70	20 126,06	55 998,44	3 781,75	2 564,45				82 470,70	
78851	Resituição Impostos - Consig IRS	2 537,31	951,49	507,46	190,30	317,16	126,87	444,03		2 537,31	
7888	Outros não especificados - Linde/Despjudic	907,06	543,93	363,13						907,06	
	<b>TOTAIS</b>	<b>2 336 017,82</b>	<b>816 566,28</b>	<b>1 005 152,05</b>	<b>52 946,10</b>	<b>123 294,89</b>	<b>31 441,55</b>	<b>233 850,45</b>	<b>72 766,50</b>	<b>2 336 017,82</b>	

*[Handwritten signatures and initials]*

SANTA CASA DA MISERICÓRDIA DE ALTER DO CHÃO  
MAPA DE GESTÃO

Pág 2 de 3

DESPESAS 2023

POR VALENCIAS										
Conta	Descritivo	FINANCEIRA	LAR	UCCI	Centro Dia	Apoio Dom.	C. Convívio	Creche	CLDS 4G	TOTAIS
61	CMVMC	226 866,89	101 156,50	75 609,34	7 877,97	14 170,63	5 585,31	22 468,14		226 866,89
6221	Trabalhos Especializados	87 636,87	11 908,96	63 606,92	957,60	856,78	384,56	753,25	9 169,80	87 636,87
6222	Publicidade e Propaganda	246,00		246,00						246,00
6223	Vigilância e Segurança	848,93	73,17	561,90	28,50	38,80		156,56		848,93
6224	Honorários	125 450,69	17 045,25	100 473,69	3 483,45	1 668,11	556,04	1 668,11	556,04	125 450,69
6225	Comissões	366,37	97,27	115,91	28,64	38,64	19,32	47,95	38,64	366,37
6226	Conservação e Reparação	27 570,97	6 629,62	9 219,58	2 841,27	4 736,46	947,09	3 197,96		27 570,97
6231	Ferramentas e Utensílios	13 018,67	2 912,61	3 713,42	832,18	1 248,27	1 040,27	2 855,83	416,09	13 018,67
6232	Livros e Docum Técnica (Mat Didático)	316,32	33,02					263,30		316,32
6233	Material de Escritório	6 367,51	1 467,15	2 339,61	366,79	550,18	183,39	726,82	733,57	6 367,51
6235	Produtos Farmacêuticos	43 485,96	4 902,17	37 717,88	854,56			11,35		43 485,96
6237	Fraldas p/ Idosos	12 553,51	3 500,50	8 242,73	453,80	356,48				12 553,51
6238	Prod Higiene p/ Utentes	52 169,61	4 731,65	46 967,73	458,23			12,00		52 169,61
6239	Outros Materiais Didáticos	2 335,04	288,84	356,26	28,99			706,38	957,57	2 335,04
6241	Electricidade	52 638,76	10 597,15	33 692,75	3 371,83	1 445,07	963,38	2 568,58		52 638,76
6242	Combustíveis	3 861,46	289,61	482,68	675,76	1 737,66	193,07	482,68		3 861,46
6243	Água	5 879,12	1 024,99	2 173,57	113,89	37,96	227,78	2 300,93		5 879,12
6244	Gás	43 434,21	16 632,21	8 896,84	4 657,02	3 326,44	332,64	9 589,06		43 434,21
6251	Deslocações e Estadas	182,64	79,56	51,20					51,88	182,64
6261	Rendas e Alugueres	6 996,00					4 475,00		2 520,00	6 996,00
6262	Comunicação	6 143,10	1 564,13	2 527,35	240,64	399,62	324,48	320,37	766,51	6 143,10
6263	Seguros	4 574,99	1 268,12	1 372,50	343,12	800,62	114,38	467,50	228,75	4 574,99
6265	Contencioso e Notariado	363,35	148,10	204,25						363,35
6267	Limpeza, Higiene e Conforto	91 034,81	40 681,75	36 798,62	4 578,35	3 052,24	826,12	4 874,29	223,44	91 034,81
6268	Outros Serviços	1 000,00	350,00	350,00	50,00	75,00	25,00	150,00		1 000,00
	<b>TOTAIS</b>	<b>816 350,78</b>	<b>227 372,33</b>	<b>436 709,73</b>	<b>32 242,59</b>	<b>34 537,96</b>	<b>16 197,83</b>	<b>53 628,06</b>	<b>15 662,29</b>	<b>816 350,78</b>



DE ALTER DO CHÃO

SANTA CASA DA MISERICÓRDIA DE ALTER DO CHÃO

MAPA DE GESTÃO

DESPESAS 2023 ( Cont. )

POR VALÊNCIAS										
Conta	Descritivo	FINANCEIRA	LAR	UCCI	Centro Dia	Apoio Dom.	C. Convívio	Creche	CLDS 4G	TOTAIS
	Remuneração - Provedor									
6311	Vencimento Mensal	20 538,50	5 134,62	8 215,40	1 540,39	1 540,39	1 026,93	2 567,31	513,46	20 538,50
6351	Segurança Social	6 157,81	1 539,44	2 463,12	461,84	461,84	307,89	769,73	153,95	6 157,81
	Remunerações - Pessoal									
63201	Vencimento Mensal	776 825,56	300 694,41	271 181,97	12 068,00	38 215,35	5 028,34	106 937,30	42 700,19	776 825,56
63202	Subsídio de Férias	66 801,30	24 900,90	23 944,99	999,37	3 164,66	416,40	8 258,54	5 116,44	66 801,30
63203	Subsídio de Natal	67 548,64	26 764,46	22 256,36	1 074,16	3 401,50	447,57	10 920,33	2 684,26	67 548,64
63204	Subsídio de Alimentação	7 530,09	1 275,36	927,53	347,83	463,77	115,94	579,71	3 819,95	7 530,09
63205	Serviço Nocturno	10 856,05	6 513,63		1 899,81	2 442,61				10 856,05
63207	Subsídio Turno	34 620,49		34 620,49						34 620,49
63208	Trabalho Suplementar	61 372,40	16 017,02	32 250,54	5 824,37	7 280,47				61 372,40
63206	Subsídio Transporte (Estágios + CLDS-4g)	286,60	96,82						189,78	286,60
63209	Abono para Falhas	660,96	297,43	132,19	49,57	49,57	33,05	82,62	16,53	660,96
63210	Remunerações Complementares	16 294,01	1 714,28	10 601,94	642,85	857,13	214,28	1 674,66	586,87	16 294,01
63213	Isenção Horário	3 505,92	589,05	2 832,72	84,15					3 505,92
63214	Diuturnidades	19 911,22	6 132,09	3 976,10	2 164,26	2 865,68	360,71	2 863,97	1 528,41	19 911,22
6352	Segurança Social	234 832,41	64 949,06	98 378,18	10 251,15	18 770,70	1 442,21	28 291,78	12 749,33	234 832,41
636	Seguro Acid. Trabalho	13 014,07	5 037,50	4 543,08	202,17	640,22	84,24	1 791,51	715,36	13 014,07
6381	Ações e Medidas IEFP	6 419,64	1 080,95	2 215,89				3 122,80		6 419,64
6382	Formações	8 711,00	3 371,86	3 040,92	135,33	428,53	56,39	1 199,15	478,82	8 711,00
6383	Fardamentos	471,67	141,01	125,89	56,80	68,96		78,99		471,67
6384	Medicina no Trabalho	1 738,80	673,06	606,99	27,01	85,54	11,26	239,36	96,58	1 738,80
642	Activos Fixos Tangíveis	190 616,64	32 748,99	140 448,76	3 957,47	10 251,61		3 209,81		190 616,64
6813	Taxas	1 217,12	463,50	753,62						1 217,12
6881	Correcções Exercícios Anteriores	4 388,11	1 755,24	1 097,03				1 535,84		4 388,11
6883	Quotizações UMP	621,60	388,50		46,62	77,70	15,54	93,24		621,60
6888	Outras não especificadas	1 226,98	858,89					368,09		1 226,98
6911	Juros Financiamentos Obtidos	1 848,75		1 848,75						1 848,75
	<b>TOTAIS</b>	<b>1 558 016,34</b>	<b>503 138,07</b>	<b>666 462,46</b>	<b>41 833,15</b>	<b>91 086,25</b>	<b>9 560,75</b>	<b>174 594,74</b>	<b>71 350,92</b>	<b>1 558 016,34</b>
	<b>TOTAIS - RECEITAS</b>	<b>2 336 017,82</b>	<b>816 566,28</b>	<b>1 005 152,05</b>	<b>52 946,10</b>	<b>123 294,89</b>	<b>31 441,55</b>	<b>233 850,45</b>	<b>72 766,50</b>	<b>2 336 017,82</b>
	<b>TOTAIS - DESPESAS</b>	<b>2 373 367,12</b>	<b>730 510,40</b>	<b>1 102 172,19</b>	<b>74 075,74</b>	<b>125 624,20</b>	<b>25 758,58</b>	<b>228 212,80</b>	<b>87 013,21</b>	<b>2 373 367,12</b>
	<b>LUCRO / PREJUÍZOS</b>	<b>-37 349,30</b>	<b>86 055,88</b>	<b>-97 020,14</b>	<b>-21 129,64</b>	<b>-2 329,31</b>	<b>5 682,97</b>	<b>5 637,65</b>	<b>-14 246,71</b>	<b>-37 349,30</b>

Vencido por: Irês Velez Femeira Gomes  
 Inês Velez Femeira Gomes  
 Sandra Pinheiro  
 Catarina Alexandra Rodrigues  
 Madalena Raposo



## Fluxos de caixa de 1 de janeiro de 2023 a 31 de dezembro de 2023

(em euros)

Rubrica	Notas	2023	2022
<b>Fluxos de caixa das atividades operacionais</b>			
Recebimentos de clientes e utentes		714 903,77	705 745,01
Pagamentos de subsídios			
Pagamentos de apoios			
Pagamentos de bolsas			
Pagamentos a fornecedores		-892 556,99	-846 425,18
Pagamentos ao pessoal		-896 875,32	-843 432,67
Pagamento/recebimento do imposto sobre o rendimento			
Outros recebimentos/pagamentos		1 202 172,69	1 059 649,39
<b>Fluxos de caixa das atividades operacionais</b>		<b>127 644,15</b>	<b>75 536,55</b>
<b>Fluxos de caixa das atividades de investimento</b>			
<b>Pagamentos respeitantes a:</b>			
Ativos fixos tangíveis		-402 393,28	-151 212,70
Ativos intangíveis			
Investimentos financeiros			
Outros ativos			
<b>Recebimentos provenientes de:</b>			
Ativos fixos tangíveis			
Ativos intangíveis			
Investimentos financeiros			
Outros ativos			
Subsídios ao investimento		298 737,02	129 113,75
Juros e rendimentos similares			
Dividendos			
<b>Fluxos de caixa das atividades de investimento</b>		<b>-103 656,26</b>	<b>-22 098,95</b>
<b>Fluxos de caixa das atividades de financiamento</b>			
<b>Recebimentos provenientes de:</b>			
Financiamentos obtidos			
Realização de fundos			
Cobertura de prejuízos			
Doações			
Outras operações de financiamento			
<b>Pagamentos respeitantes a:</b>			
Financiamentos obtidos		-16 241,99	-114 401,38
Juros e gastos similares		-1 848,75	-2 338,15
Dividendos			
Reduções de fundos			
Outras operações de financiamento			
<b>Fluxos de caixa das atividades de financiamento</b>		<b>-18 090,74</b>	<b>-116 739,53</b>
Variação de caixa e seus equivalentes		5 897,15	-63 301,93
Caixa e seus equivalentes no início do período		131 779,66	195 081,59
Caixa e seus equivalentes no fim do período		137 676,81	131 779,66

A CONTABILISTA CERTIFICADA,

n.º 13745

Juana Correia  
 Ana Rita

A MESA ADMINISTRATIVA,

José José  
 João Alexandre Rodrigues  
 Madalena Roquette  
 Zé Gomes  
 Fernando Nave - Nave Beirós



Santa Casa da Misericórdia de Alter do Chão

Luís 2  
E. R. Que  
J. B.

**Anexo**  
**às**  
**Demonstrações Financeiras**  
**31 de dezembro de 2023**



*Handwritten notes and signatures in the top right corner, including the number 83.*

## **1- Nota introdutória**

A SANTA CASA DA MISERICÓRDIA DE ALTER DO CHÃO, exerce ação e intervém nas áreas do social, da educação, da saúde, da cultura, entre outras, através da criação, organização e gestão de serviços e obras sociais, como estabelecimentos, equipamentos, estruturas residenciais e outras respostas sociais.

Para a concretização do seu fim, a Misericórdia desenvolve atividades de intervenção social em Lar, UCCI, Centro de Dia, Apoio Domiciliário, Centro de Convívio e Creche.

Tem a sua sede na Rua João Lopes Namorado, n.º 17 - 7440-999 Alter do Chão, NIPC 500 867 887, registada na conservatória de Alter do Chão.

## **2- Referencial contabilístico de preparação das demonstrações financeiras**

### **a) Referencial Contabilístico**

As Demonstrações Financeiras da Santa Casa da Misericórdia de Alter do Chão foram preparadas de acordo com o regime contabilístico para as ESNL, previsto no Aviso n.º 6726-B/2011, de 14 de março, da Comissão de Normalização Contabilística.

### **b) Pressuposto da continuidade**

As Demonstrações financeiras anexas foram preparadas no pressuposto da continuidade das operações, a partir dos livros e registos contabilísticos da Instituição, mantidos de acordo com os princípios contabilísticos geralmente aceites em Portugal.

### **c) Regime do acréscimo**

A Instituição regista os seus rendimentos e gastos de acordo com o regime do acréscimo, pelo qual os rendimentos e ganhos são reconhecidos à medida que são gerados, independentemente do momento em que são recebidos ou pagos. As diferenças entre os montantes recebidos e pagos e os correspondentes rendimentos e gastos são registados nas rubricas de "Devedores e Credores por Acréscimo e Diferimento".



R 2  
S  
L  
S

d) Classificação dos ativos e passivos não correntes

Os ativos não realizáveis e os passivos exigíveis a mais de um ano a contar da data da demonstração da posição financeira são classificados, respetivamente, como ativos e passivos não correntes. Adicionalmente, pela sua natureza, os "Impostos diferidos" e as "Provisões" são classificadas como ativos e passivos não correntes.

e) Passivos contingentes

Os passivos contingentes não são reconhecidos no balanço, sendo os mesmos divulgados no anexo, a não ser que a possibilidade de uma saída de fundos, afetando benefícios económicos futuros, seja remota.

f) Passivos financeiros

Os passivos financeiros são classificados de acordo com a substância contratual independentemente da forma legal que assumam.

g) Eventos subsequentes

Os eventos após a data do balanço que proporcionem informação adicional sobre condições que existiam nessa data são refletidos nas demonstrações financeiras.

Caso existam eventos materialmente relevantes após a data do balanço, são divulgados no anexo às demonstrações financeiras.

h) Derrogação das disposições do ESNL

Não existiram, no decorrer do exercício a que respeitam estas demonstrações financeiras, quaisquer casos excecionais que implicassem a derrogação de qualquer disposição prevista pelo ESNL.

**3- Principais políticas contabilísticas**

As principais políticas contabilísticas aplicadas na elaboração das demonstrações financeiras são as que abaixo se descrevem. Estas políticas foram consistentemente aplicadas a todos os exercícios apresentados, salvo indicação em contrário.



Handwritten notes and signatures in the top right corner, including a checkmark, a signature, and the initials 'J.R.'.

### 3.1 Moeda funcional e de apresentação

As demonstrações financeiras da Santa Casa da Misericórdia de Alter do Chão são apresentadas em euros. O euro é a moeda funcional e de apresentação.

As transações em moeda estrangeira são transportadas para a moeda funcional utilizando as taxas de câmbio prevaletentes à data da transação, não se aplicando.

Os ganhos ou perdas cambiais resultantes dos pagamentos/recebimentos das transações bem como da conversão de taxa de câmbio à data de balanço dos ativos e passivos monetários, denominados em moeda estrangeira são, reconhecidos na demonstração dos resultados na rubrica "Gastos de financiamento", não se aplicando, se relacionados com empréstimos ou em "outros gastos ou perdas operacionais", para todos os outros saldos/transações.

### 3.2 Ativos fixos tangíveis

Os ativos fixos tangíveis encontram-se registados ao custo de aquisição, não sendo registadas depreciações e nem perdas por imparidade acumuladas.

### 3.3 Imposto sobre o rendimento

A Instituição encontra-se isenta do Imposto sobre o rendimento das Pessoas Coletivas (IRC).

Os registos e documentos contabilísticos de suporte à atividade e às operações fiscalmente relevantes, de acordo com a legislação em vigor, terão de ser guardados durante 10 anos, tendo havido uma alteração em 2014 para 12 anos, mas no ano de 2017 alteraram novamente para 10 anos, exceto quando estejam em curso inspeções ou impugnações, casos estes em que, dependendo das circunstâncias, os prazos são alargados ou suspensos.

### 3.4 Inventários

As mercadorias, matérias-primas subsidiadas e de consumo encontram-se valorizadas ao custo de aquisição, o qual é inferior ao custo de mercado, utilizando-se o custo médio ponderado como método de custeio. É registada uma imparidade para depreciação de inventários nos casos em que o valor destes bens é inferior ao menor do custo médio de aquisição ou de realização,

Os produtos e trabalhos em curso encontram-se valorizados ao custo de produção, que inclui o custo dos materiais incorporados, mão-de-obra direta e gastos gerais.



R Z  
Luz  
JZ

### 3.5 Clientes e utentes e outros valores a receber

As contas de "Clientes e utentes" e "Outros valores a receber" não têm implícitos juros e são registadas pelo seu valor nominal diminuído de eventuais perdas de imparidade, reconhecidas nas rubricas "Perdas de imparidade acumuladas", por forma a que as mesmas reflitam o seu valor realizável líquido.

### 3.6 Caixa e disponibilidades

Esta rubrica inclui caixa, depósitos à ordem em bancos e outros investimentos de curto prazo de alta liquidez com maturidades até três meses. Os descobertos bancários são incluídos na rubrica "Financiamentos obtidos", expresso no "Passivo Corrente".

### 3.7 Fornecedores e outras contas a pagar

As contas a pagar a "Fornecedores" e "Outros credores", que não vencem juros, são registados pelo seu valor nominal, que é substancialmente equivalente ao seu justo valor.

### 3.8 Financiamentos bancários

Os empréstimos são registados no passivo pelo valor nominal recebido líquido de comissões com emissão desses empréstimos. Os encargos financeiros apurados de acordo com a taxa de juro efetiva são registados na demonstração dos resultados de acordo com o regime de acréscimo.

Os empréstimos são classificados como passivos correntes, a não ser que a Instituição tenha o direito incondicional para diferir a liquidação do passivo por mais de 12 meses após a data de relato.

### 3.9 Rédito e regime do acréscimo

O rédito compreende o justo valor da contraprestação recebida ou a receber pela prestação de serviços decorrentes da atividade normal da Instituição. O rédito é reconhecido líquido do imposto sobre o Valor Acrescentado (IVA), abatimentos e descontos.



*Handwritten notes and signatures in the top right corner, including the name 'Cruzado' and initials 'JZ'.*

A Instituição reconhece rédito quando este pode ser razoavelmente mensurável, seja provável que a Instituição obtenha benefícios económicos futuros, e os critérios específicos descritos a seguir se encontrem cumpridos. O montante do rédito não é considerado como razoavelmente mensurável até que todas as contingências relativas a uma venda estejam substancialmente resolvidas. A Instituição baseia as suas estimativas em resultados históricos, considerando o tipo de utente, a natureza da transação e a especificidade de cada acordo.

Os rendimentos são reconhecidos na data da prestação dos serviços.

Os juros recebidos são reconhecidos atendendo ao regime do acréscimo, tendo em consideração o montante em dívida e a taxa efetiva durante o período até a maturidade.

Os dividendos são reconhecidos na rubrica "Outros ganhos e perdas líquidas" quando existe o direito de os receber, não se aplica.



*Handwritten signatures and initials:*  
B. Sousa  
Luzia  
S2

#### 4- Ativos fixos tangíveis

O movimento ocorrido nos ativos fixos tangíveis e respetivas depreciações, nos exercícios de 2022 e de 2023 foi o seguinte:

Ano 2022

INVESTIMENTOS	MOVIMENTOS OCORRIDOS NAS RUBRICAS DOS INVESTIMENTOS (VALOR BRUTO)				MOVIMENTOS OCORRIDOS NAS DEPRECIÇÕES E AMORTIZAÇÕES				VALOR LÍQUIDO
	SALDO INICIAL	AUMENTOS	DIMINUIÇÕES	SALDO FINAL	SALDO INICIAL	AUMENTOS	DIMINUIÇÕES	SALDO FINAL	
<b>Propriedades de Investimento</b>									
Edifícios e outras construções	3 640,00			3 640,00				0,00	3 640,00
	3 640,00	0,00	0,00	3 640,00	0,00	0,00	0,00	0,00	3 640,00
<b>Ativos Fixos Tangíveis</b>									
Bens patrim. hist. artístico cultural	48 459,15			48 459,15	0,00			0,00	48 459,15
Terrenos e recursos naturais	24,94			24,94	0,00			0,00	24,94
Edifícios e outras construções	5 056 032,61	16 890,92		5 072 923,53	2 403 414,79	74 205,55	1 018,07	2 476 602,27	2 596 321,26
Equipamento básico	1 107 424,24	1 104,03		1 108 528,27	898 667,08	38 927,90		937 594,98	170 933,29
Equipamento de transporte	115 442,26			115 442,26	115 442,26			116 442,26	0,00
Equipamento administrativo	129 644,79			129 644,79	110 883,69	6 583,35		117 467,04	12 177,75
Outros ativos fixos tangíveis	45 167,04	3 612,05		48 779,09	40 886,64	1 803,77		42 690,41	6 088,68
	6 502 195,03	21 607,00	0,00	6 523 802,03	3 569 294,46	121 520,57	1 018,07	3 689 796,96	2 834 005,07
<b>Ativos Fixos Intangíveis</b>									
Projetos de desenvolvimento	22 957,95			22 957,95	22 957,95			22 957,95	0,00
	22 957,95	0,00	0,00	22 957,95	22 957,95	0,00	0,00	22 957,95	0,00
<b>Investimentos em curso</b>									0,00
Ativos fixos tangíveis em curso	0,00	124 715,89		124 715,89	0,00			0,00	124 715,89
	0,00	124 715,89	0,00	124 715,89	0,00	0,00	0,00	0,00	124 715,89
<b>TOTAL</b>	<b>6 528 792,98</b>	<b>146 322,89</b>	<b>0,00</b>	<b>6 675 115,87</b>	<b>3 592 252,41</b>	<b>121 520,57</b>	<b>1 018,07</b>	<b>3 712 754,91</b>	<b>2 962 360,96</b>





*Handwritten notes and signatures:*  
R 2  
Luzia  
SJC

Ano 2023

INVESTIMENTOS	MOVIMENTOS OCORRIDOS NAS RUBRICAS DOS INVESTIMENTOS (VALOR BRUTO)				MOVIMENTOS OCORRIDOS NAS DEPRECIACÕES E AMORTIZAÇÕES				VALOR LÍQUIDO
	SALDO INICIAL	AUMENTOS	DIMINUIÇÕES	SALDO FINAL	SALDO INICIAL	AUMENTOS	DIMINUIÇÕES	SALDO FINAL	
Propriedades de Investimento									
Edifícios e outras construções	3 640,00			3 640,00				0,00	3 640,00
	3 640,00	0,00	0,00	3 640,00	0,00	0,00	0,00	0,00	3 640,00
Ativos Fixos Tangíveis									
Bens patrim. hist. artistico cultural	48 459,15			48 459,15	0,00			0,00	48 459,15
Terrenos e recursos naturais	24,94			24,94	0,00			0,00	24,94
Edifícios e outras construções	5 072 923,53	381 001,02		5 453 924,55	2 476 602,27	82 142,71		2 558 744,98	2 895 179,57
Equipamento básico	1 108 528,27	57 018,08		1 165 546,35	937 594,98	74 731,82		1 012 326,80	153 219,55
Equipamento de transporte	115 442,26	43 658,30		159 098,56	115 442,26	10 914,08		126 356,34	32 742,22
Equipamento administrativo	129 644,79			129 644,79	117 467,04	21 024,26		138 491,30	- 8 846,51
Outros ativos fixos tangíveis	48 779,09			48 779,09	42 690,41	1 803,77		44 494,18	4 284,91
	6 523 802,03	481 675,40	0,00	7 005 477,43	3 689 796,96	190 616,64	0,00	3 880 413,60	3 125 063,83
Ativos Fixos Intangíveis									
Projetos de desenvolvimento	22 957,95			22 957,95	22 957,95			22 957,95	0,00
	22 957,95	0,00	0,00	22 957,95	22 957,95	0,00	0,00	22 957,95	0,00
Investimentos em curso									0,00
Ativos fixos tangíveis em curso	124 715,89	256 285,13	381 001,02	0,00	0,00			0,00	0,00
	124 715,89	256 285,13	381 001,02	0,00	0,00	0,00	0,00	0,00	0,00
<b>TOTAL</b>	<b>6 675 115,87</b>	<b>737 960,53</b>	<b>381 001,02</b>	<b>7 032 075,38</b>	<b>3 712 754,91</b>	<b>190 616,64</b>	<b>0,00</b>	<b>3 903 371,55</b>	<b>3 128 703,83</b>



*[Handwritten signatures and initials]*

## 5- Investimentos Financeiros

Em 31 de Dezembro de 2022 e 2023, o valor desta rubrica respeita exclusivamente aos edifícios Garagem-Artº2447 e CasaSeda-Artº66.

## 6- Inventários

Em 31 de Dezembro de 2022 e 2023 a rubrica “Inventários” apresentava a seguinte composição:

	<u>31-Dez-22</u>	<u>31-Dez-23</u>
Géneros alimentares	<u>2.842,03</u>	<u>4.881,63</u>
	<u><b>2.842,03</b></u>	<u><b>4.881,63</b></u>

## 7- Créditos a receber

Em 31 de dezembro de 2022 e 2023 a rubrica “Créditos a receber” apresentava a seguinte composição:

	<u>31-Dez-22</u>		<u>31-Dez-23</u>	
	Não Corrente	Corrente	Não Corrente	Corrente
Mensalidades Utentes	-	<u>44.863,21</u>	-	<u>7.798,82</u>
	-	<u><b>44.863,21</b></u>	-	<u><b>7.798,82</b></u>

Referir ainda que, no ano 2022, nesta rúbrica foram registadas imparidades no valor de 26.310,39€, em que a Instituição efetuou várias tentativas de recebimento da dívida da utente, havendo provas disso, sem qualquer êxito.



H S  
C. P. B.  
Cruzada  
J.P.

## 8- Estado e outros entes públicos

Em 31 de dezembro de 2022 e 2023 a rubrica "Estado e Outros Entes Públicos" no ativo e no passivo, apresentava os seguintes Saldos:

	31-Dez-22		31-Dez-23	
	Não Corrente	Corrente	Não Corrente	Corrente
<b>Ativo</b>				
Imposto sobre o valor acrescentado (IVA)	-	21.094,98	-	6.961,64
	-	<b>21.094,98</b>	-	<b>6.961,64</b>
<b>Passivo</b>				
Imposto sobre o Rendimento	-	7.214,37	-	5.344,64
Outros Impostos e taxas	-	24.534,48	-	28.587,95
	-	<b>31.748,85</b>	-	<b>33.932,59</b>

## 9- Diferimentos

Em 31 de Dezembro de 2022 e 2023 os saldos da rubrica "Diferimentos" do ativo e passivo foram como segue:

	31-Dez-22	31-Dez-23
<b>Diferimentos (ativo)</b>		
Seguros a Liquidar	3.599,92	1.066,41
	<b>3.599,92</b>	<b>1.066,41</b>
<b>Diferimentos (passivo)</b>		
Outras receitas diferidas IEFP	243,76	-
	<b>243,76</b>	-



R 2  
Luis  
J2

## 10-Outros ativos e passivos correntes

### Outros ativos correntes

	31-Dez-22	31-Dez-23
Outros financiadores-ARS Alentejo	43.793,89	43.764,50
Ativos financeiros	349,16	349,16
Acréscimos de rendimentos - CLDS 4g	58.717,44	82.887,16
Acréscimos de rendimentos - UCCI	161.675,96	78.541,47
Acréscimos de rendimentos - IEFP	598,32	-
Pessoal - Remunerações	196,48	2.526,98
Devedores diversos-Outra Entidade-FARMÁCIA SOUSA	3.320,40	1.442,58
Devedores diversos-Outra Entidade-FEDER (UCCI)	187.220,99	58.887,95
Devedores diversos-Outra Entidade-MUN ALTER CHÃO (UCCI)	17.682,38	5.453,69
Outros ativos correntes	107,10	33,76
	<b>473.662,12</b>	<b>273.887,25</b>

### Outros passivos correntes

	31-Dez-22	31-Dez-23
Acréscimos de gastos – FSE's	34,44	-
Pessoal – Remunerações	496,61	2.004,24
Credores diversos – ADI-TC	16.217,41	16.217,41
Credores diversos – Sindicato	-	261,94
Credores diversos – Francisco Quina	3.238,10	98,21
Credores diversos – Gracinda Emília Guerra Quina	209,93	147,15
Credores diversos – José Guedelha	-	4.307,42
	<b>20.196,49</b>	<b>23.036,37</b>



*[Handwritten signatures and initials]*

### **11-Caixa e depósitos bancários**

Em 31 de Dezembro de 2022 e 2023, os saldos desta rubrica apresentavam-se como se segue:

	<u>31-Dez-22</u>	<u>31-Dez-23</u>
Caixa	2.532,43	3.076,57
Depósitos à ordem	129.247,23	134.600,24
Outros depósitos bancários	-	-
	<u><b>131.779,66</b></u>	<u><b>137.676,81</b></u>

### **12-Fundos**

Em 31 de Dezembro de 2022 e 2023, o saldo desta rubrica apresentavam-se como se segue:

	<u>31-Dez-22</u>	<u>31-Dez-23</u>
Fundo Social	677.091,16	677.091,16
	<u><b>677.091,16</b></u>	<u><b>677.091,16</b></u>

### **13-Resultados Transitados**

Por decisão da Assembleia Geral, realizada em 31 de março de 2023, foram aprovadas as contas do exercício findo em 31 de dezembro de 2022 e foi decidido que o resultado líquido referente a esse exercício fosse integralmente transferido para a rubrica Resultados Transitados.

### **14-Outras variações nos fundos patrimoniais**

Nesta rubrica encontram-se registados os subsídios ao investimento da Instituição a reconhecer.



*Handwritten signatures and initials:*  
A. Z.  
S. J. Sousa  
Angelo Luis  
S. J.

### **15-Financiamentos Obtidos**

Em 31 de Dezembro de 2022 e 2023 os saldos desta rubrica apresentavam-se como se segue:

	31-Dez-22		31-Dez-23	
	Não		Não	
	Corrente	Corrente	Corrente	Corrente
Empréstimos bancários	58.393,63	-	42.151,64	-
Outros Financiamentos	-	-	-	-
	<b>58.393,63</b>	-	<b>42.151,64</b>	-

Referir ainda que no mês de setembro de 2022 ocorreu a liquidação da totalidade do Empréstimo nº 2020591 da CGD no valor de 59.679,55€.

### **16-Fornecedores**

Em 31 de Dezembro de 2022 e 2023 a rubrica “Fornecedores” tinha a seguinte composição:

	31-Dez-22	31-Dez-23
Fornecedores conta corrente	273.197,71	244.416,68
Fornecedores de investimentos	110.085,54	29.356,30
	<b>383.238,25</b>	<b>273.772,98</b>

### **17-Vendas e Prestações de Serviços**

As prestações de serviços no exercício findo em 31 de dezembro de 2022 e 2023, é detalhado como se segue:

	31-Dez-22	31-Dez-23
Mensalidades	670.364,46	692.357,51
Quotizações e joias	2.308,00	1.977,60
Serviços Secundários	34.730,37	33.635,95
	<b>707.402,83</b>	<b>727.971,06</b>



RZ  
B. P. Gomes  
Luiz Lú  
Siz

## **18-Subsídios, doações e legados à exploração**

Os subsídios e donativos no exercício findo em 31 de dezembro de 2022 e 2023, é detalhado como se segue:

	<u>31-Dez-22</u>	<u>31-Dez-23</u>
<b>Subsídios do Estado e Outros Entes Públicos</b>		
CRSS - Centro Reg. Seg. Social	794.176,81	831.346,07
ARS - Administ.Reg Saúde	528.412,96	530.400,86
Município Alter do Chão	65.000,00	42.500,00
CLDS 4G	132.168,41	72.766,50
ADAPTAR SOCIAL+	4.000,00	-
IAPMEI	2.688,00	-
IEFP	38.116,68	31.538,21
Doações e Heranças	16.061,58	11.255,21
Outros	-	-
	<u><b>1.580.624,44</b></u>	<u><b>1.519.806,85</b></u>

## **19-Custo das mercadorias vendidas e das matérias consumidas**

O CMVMC nos exercícios findos em 31 de dezembro de 2022 e 2023, é detalhada como segue:

	<u>31-Dez-22</u>		<u>31-Dez-23</u>	
	<b>Matérias</b>	<b>Mercadorias</b>	<b>Matérias</b>	<b>Mercadorias</b>
	<b>Primas</b>		<b>Primas</b>	
Existências iniciais em 1 de Janeiro	4.188,92	-	2.842,03	-
Compras	205.463,83	-	228.906,49	-
Regularização de Existências	934,04	-	-	-
Existências finais em 31 de Dezembro	<u>2.842,03</u>	-	<u>4.881,63</u>	-
	<u><b>207.744,76</b></u>	-	<u><b>226.866,89</b></u>	-









## **26-Acontecimentos após a data do balanço**

Não são conhecidos à data quaisquer eventos subsequentes, com impacto significativo nas Demonstrações Financeiras de 31 de dezembro de 2023.

## **27- Informações exigidas por diplomas legais**

A Instituição tem a situação perante a Segurança Social e Autoridade Tributária devidamente regularizada.

Alter do Chão, 23 de março de 2024

A CONTABILISTA CERTIFICADA,

n.º 13745  
Júlia G. Reis  
Eng.ª de Gestão de Recursos Humanos B.º C.º

A MESA ADMINISTRATIVA,

Vasco Jure  
António Alexandre Rodrigues  
Madalena Rossette  
Inês Gomes  
Jandira Filipa - nome B.º



## Santa Casa da Misericórdia de Alter do Chão

### **PARECER DO CONSELHO FISCAL SOBRE AS CONTAS DE GERÊNCIA DA SANTA CASA DA MISERICÓRDIA DE ALTER DO CHÃO EXERCÍCIO DO ANO 2023**

Em conformidade com o que se encontra determinado na alínea a) do nº 1 do art.º 31.º do Compromisso da Santa Casa da Misericórdia de Alter do Chão, reunida em 18 de março do ano em curso, perante os documentos apresentados, o Conselho Fiscal presta o seu parecer sobre a conta de gerência relativa ao ano de 2023, merecendo-lhe as seguintes considerações:

1. O Conselho Fiscal analisou atenciosamente toda a documentação apresentada, nomeadamente, o Balanço, Demonstração de Resultados e Mapa de Gestão do ano 2023.
2. O Conselho Fiscal reconhece e agradece o enorme sacrifício do trabalho prestado, por todos os trabalhadores e colaboradores desta Instituição.
3. Estando cientes, das dificuldades económicas que estas casas atravessam, o Conselho Fiscal recomenda à Mesa Administrativa da Santa Casa da Misericórdia a continuidade do esforço que tem vindo a realizar no sentido de consolidar contas.

Assim, e em conclusão, propomos que de acordo com o que se encontra determinado na alínea c) do art.º 31.º do Compromisso da Santa Casa da Misericórdia de Alter do Chão:

- Que a Digníssima Assembleia Geral aprove a Conta de Gerência, referente ao exercício de 2023.

Alter do Chão, 18 de Março de 2024.

**O CONSELHO FISCAL**